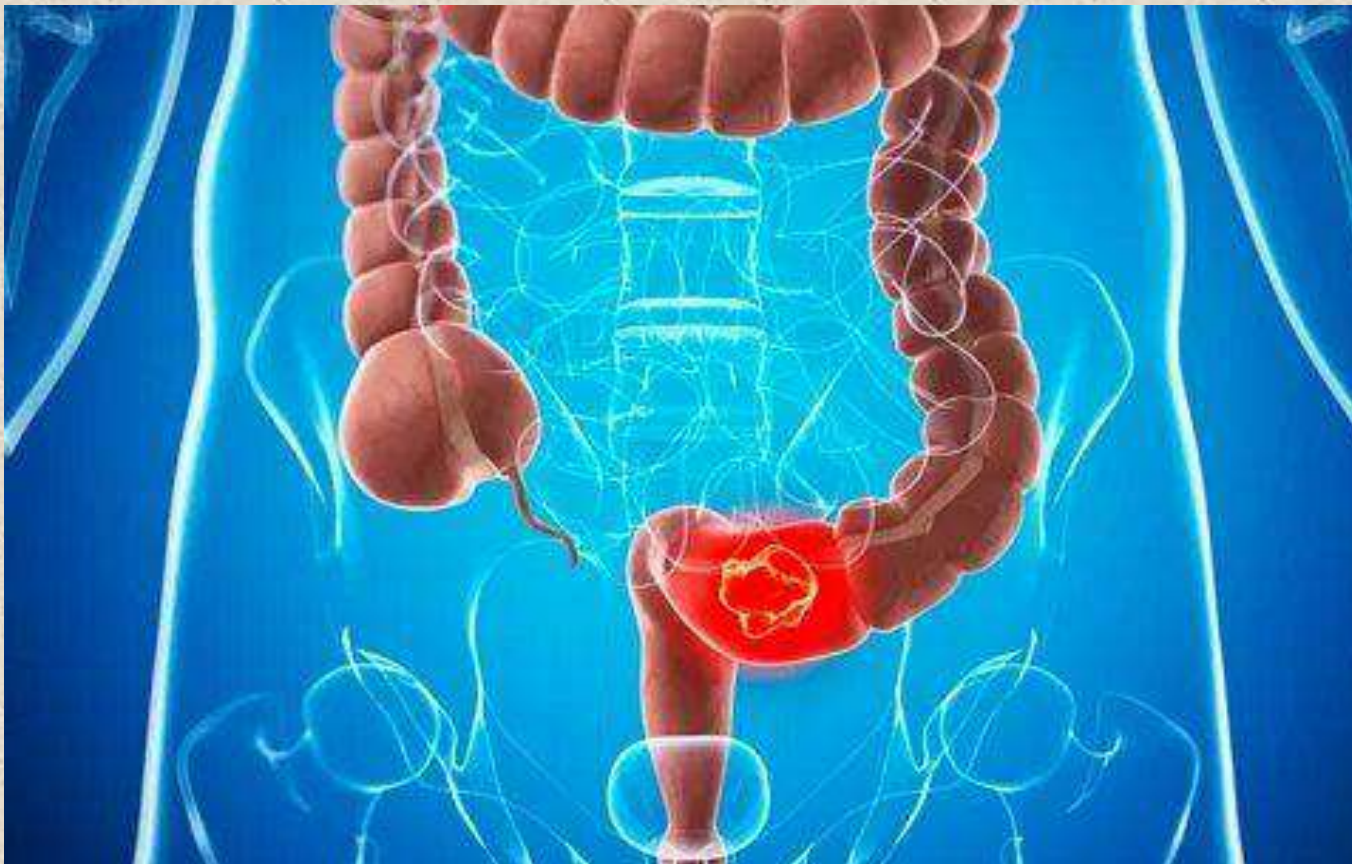


Государственное автономное учреждение Чувашской Республики дополнительного профессионального образования «Институт усовершенствования врачей» Министерства здравоохранения Чувашской Республики
Республиканская научно-медицинская библиотека

Рак толстой кишки

виртуальная книжная выставка



Чебоксары, 2022

Рак толстой кишки

виртуальная книжная выставка

ISSN 2078-1466

ПОВОЛЖСКИЙ ОНКОЛОГИЧЕСКИЙ ВЕСТНИК

НАУЧНО-ПРАКТИЧЕСКИЙ ЖУРНАЛ

www.oncovestnik.ru

Том 12, №4. 2021

Колоректальный рак: эпидемиология и факторы риска / Р. А. Старостин, Б. И. Гатауллин, Б. Р. Валитов, И. Г. Гатауллин // Поволжский онкологический вестник. - 2021. - Т. 12. № 4 (48). - С. 52-59. – URL : elibrary_47967764_39352395.pdf

Колоректальный рак является одним из ведущих онкологических заболеваний по показателям заболеваемости и смертности, составляя 10% от общей заболеваемости раком различных локализаций. Риск развития рака толстой кишки намного выше у мужчин по сравнению с женщинами. Основными факторами риска развития колоректального рака являются пожилой возраст, воспалительные заболевания кишечника, курение, употребление алкоголя, избыток веса или ожирение, а также характер питания: риск повышается при чрезмерном потреблении красного мяса и переработанного мяса. Напротив, потребление молока, цельного зерна, свежих фруктов и овощей, а также потребление кальция, клетчатки, поливитаминов и витамина D снижают риск заболевания.

Рак толстой кишки

виртуальная книжная выставка



Федянин М. Ю. Системная противоопухолевая терапия в лечении ранних стадий рака толстой кишки : руководство для врачей / М. Ю. Федянин, А. А. Трякин, С. А. Тюляндин. - Москва : ГЭОТАР-Медиа, 2022. - 168 с. - Текст : электронный // URL : <https://www.rosmedlib.ru/book/ISBN9785970472835.html>

В книге приведена актуальная информация об эффективности неoadъювантной и адъювантной системной противоопухолевой терапии и ее месте в лечении пациентов с резектабельным и местнораспространенным раком толстой кишки как в контексте самостоятельного варианта лечения, так и в составе комбинированных подходов. Рассмотрены прогностические маркеры при ранних стадиях рака толстой кишки и предикторы эффективности адъювантного и неoadъювантного лечения с акцентом на собственных исследованиях.

Рак толстой кишки

виртуальная книжная выставка




Лисичкин А. Л. Пути совершенствования организационных принципов оказания колопроктологической помощи пациентам с новообразованиями толстой кишки / А. Л. Лисичкин // Проблемы социальной гигиены, здравоохранения и истории медицины. - 2022. - Т. 30. № 2. - С. 292-296. – URL : elibrary_48307785_48475167.pdf

Колоректальный рак остается одной из ведущих проблем современной мировой колопроктологии и онкологии. Полипы являются широко распространенной среди населения патологией толстой кишки и предиктором колоректального рака. Их своевременное выявление и удаление считается единственной действенной мерой профилактики злокачественных новообразований толстой кишки. Описана компьютерная программа, позволяющая врачам и пациентам оценить вероятность обнаружения новообразований толстой кишки, способствующая расширению базы колопроктологических исследований.

Рак толстой кишки

виртуальная книжная выставка



Шавлохов И. Н. К вопросу комплексной профилактики раневой инфекции при осложненном колоректальном раке / И. Н. Шавлохов // Заметки ученого. - 2021. - № 9-1. - С. 149-153. – URL : elibrary_46631496_63459145.pdf

В статье представлен опыт онкохирургической клиники по снижению частоты гнойно-септических осложнений хирургического лечения колоректального рака (КРР). В основу комплексной профилактики раневой инфекции положен принцип минимизации альтеративного действия микробиома толстой кишки при различных осложнениях КРР. По результатам анализа частоты гнойно-септических осложнений установлена достоверно более низкая частота подобных осложнений при соблюдении комплекса превентивных мероприятий, направленных на обеспечение селективной деконтаминации желудочно-кишечного тракта.

Рак толстой кишки

виртуальная книжная выставка



Иновационные подходы к профилактике колоректального рака / С. А. Шут, В. Э. Платошкин, Т. В. Платошкина, Н. А. Никулина, Н. В. Николаева // Проблемы здоровья и экологии. - 2022. - Т. 19. № 1. - С. 13-20. – URL : elibrary_48182425_56059853.pdf

В статье обсуждаются современные взгляды на канцерогенез в толстой кишке и предраковые изменения слизистой оболочки. Приводятся основные положения последних отечественных, Американских, Британских и Европейских рекомендаций по оптимизации медицинской помощи пациентам с предраковыми заболеваниями толстой кишки и динамическому наблюдению за ними с позиций канцерпревенции.

Рак толстой кишки

виртуальная книжная выставка



Справочник по колопроктологии : справочное издание / А. В. Бойко, К. В. Болихов [и др.] ; ред. Ю. А. Шелыгин, ред., авт. Л. А. Благодарный, конс., авт. С. И. Ачкасов. - Москва : Литтерра, 2014. - 608 с.

В справочнике изложены современные представления об этиологии и патогенезе наиболее распространенных заболеваний толстой кишки, анального канала и перианальной области. Представлены наиболее часто используемые хирургические, лапароскопические и комбинированные методы лечения злокачественных и доброкачественных новообразований, воспалительных, функциональных и врожденных образований толстой кишки. Достаточно полно описаны схемы лучевой и химиотерапии злокачественных образований толстой кишки. Особое внимание уделено технологичным и малоинвазивным методам, применяемым во всех разделах колопроктологии. Освещены методики выбора кишечной стомы, особенности ее формирования и ухода за ней.

Рак толстой кишки

виртуальная книжная выставка



Первушин В. В. Колоноскопия как метод профилактики колоректального рака / В. В. Первушин, В. И. Саньков // Международный студенческий научный вестник. - 2021. - № 6. - С. 24. – URL : elibrary_47492468_41380746.pdf

Целью настоящей статьи явилось стремление авторов общедоступно и подробно описать один из методов исследования толстого кишечника (колоноскопию) и тем самым продемонстрировать широкому кругу лиц, заинтересованных в поддержании своего здоровья, важность проведения данной процедуры в качестве превентивной меры развития колоректального рака (КРР). В материалах работы описаны методика проведения колоноскопии и показания к направлению человека на данное исследование. Также проанализированы результаты современных исследований в области лечения колоректального рака в случае своевременной его диагностики при проведении колоноскопии.

Рак толстой кишки

виртуальная книжная выставка

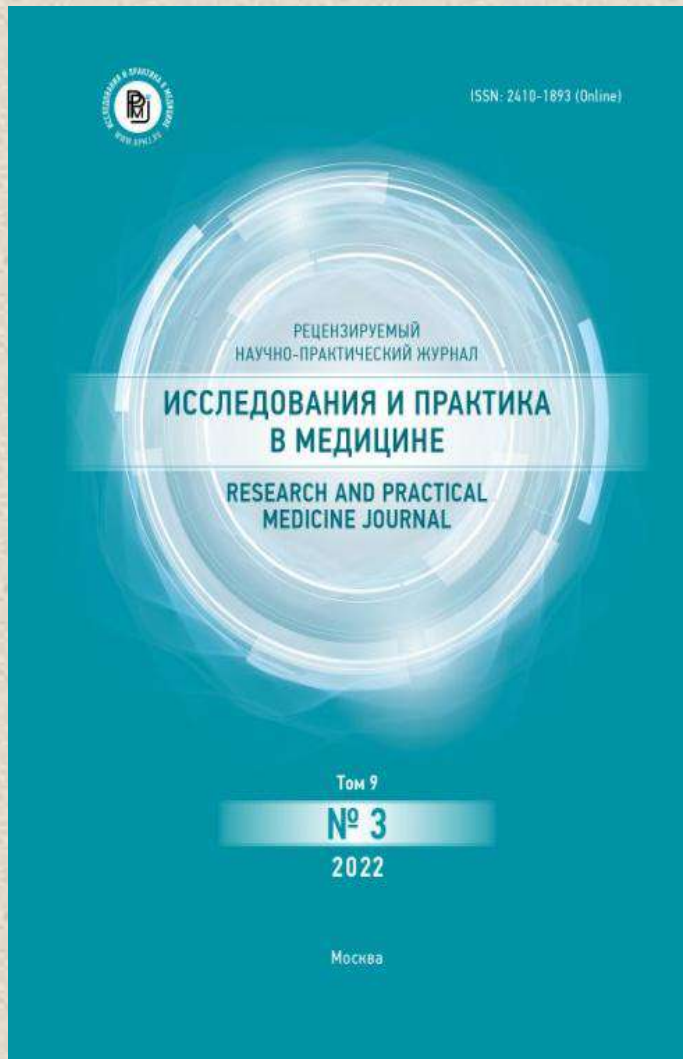


Экономическая эффективность скрининга колоректального рака / А. И. Джуманов, Д. Р. Кайдарова, А. Е. Ошибаева, А. Ж. Жылкайдарова, М. А. Кузикеев // Международный журнал прикладных и фундаментальных исследований. - 2021. - № 4. - С. 46-52. – URL : [elibrary_45706960_82330911.pdf](#)

В данной статье представлены современные данные о состоянии скрининга колоректального рака (КРР) в мире с учетом экономической эффективности проводимых мероприятий. Показано, что подсчет затрат и расходов, связанных с проведением скрининга КРР, позволяет оптимизировать и совершенствовать онкологическую службу. Рак толстого кишечника входит в число наиболее распространенных видов рака практически во всех странах, но более часто встречается в странах с высоким уровнем дохода и развития экономики. В этих же странах хорошо развита программа скрининга. Проведение скрининга является высоко затратной процедурой, с длительными перспективами, которое направлено на раннюю диагностику и своевременное лечение.

Рак толстой кишки

виртуальная книжная выставка

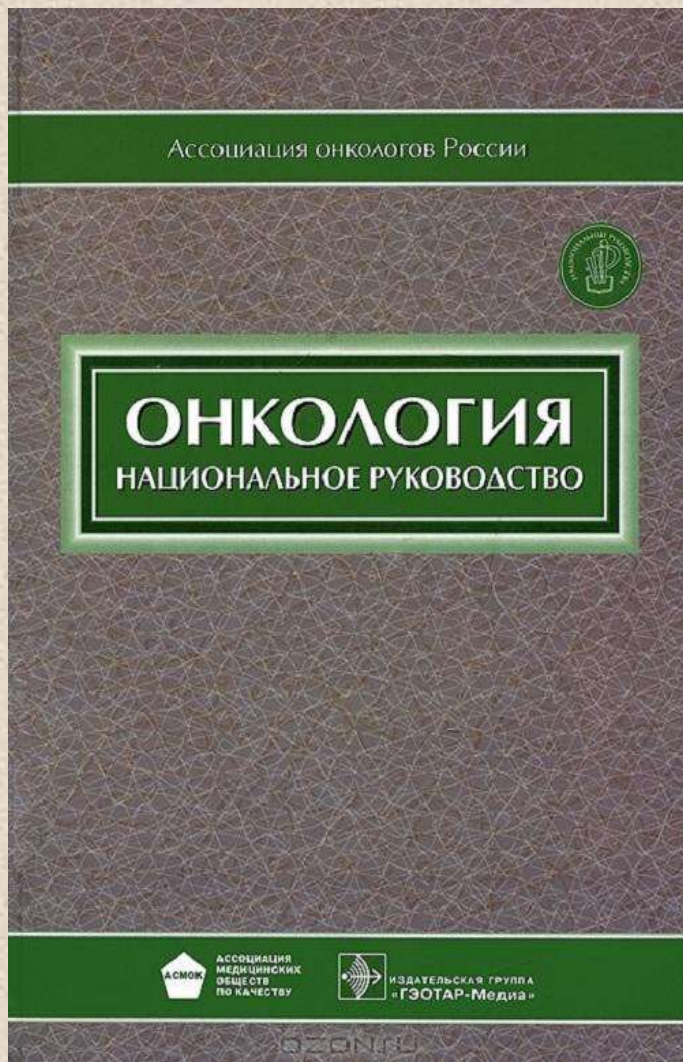


Исследование кала на скрытую кровь в программах скрининга колоректального рака / Н. В. Северская, А. А. Невольских, В. А. Авдеенко, Ж. В. Хайлова, С. А. Иванов // Исследования и практика в медицине. - 2022. - Т. 9. № 3. - С. 145-159. – URL : [elibrary_49395901_76138741.pdf](#)

В данном обзоре представлены используемые в мире методы исследования кала на скрытую кровь, их преимущества и ограничения; рекомендации по представлению результатов количественного иммунохимического теста; рекомендованные в программах скрининга разных странах пороговые значения для количественных иммунохимических тестов. Представлены также результаты пилотного скрининга кала на скрытую кровь в некоторых регионах Российской Федерации.

Рак толстой кишки

виртуальная книжная выставка



Онкология : национальное руководство / Ассоциация медицинских обществ по качеству, Ассоциация онкологов России ; гл. ред.: В. И. Чиссов, М. И. Давыдов ; науч. ред.: Г. А. Франк, С. Л. Дарьялова ; ред.: В. И. Борисов, Л. А. Вашакмадзе, И. Г. Русаков. - М. : ГЭОТАР-Медиа, 2013. – 1072 с.

Национальное руководство по онкологии содержит современную и актуальную информацию о диагностике и лечении основных онкологических синдромов и заболеваний. Самостоятельные разделы посвящены применяемым в онкологии диагностическим и лечебным методам. Приложение к руководству на компакт-диске включает информационные материалы для врачей и пациентов о наиболее важных заболеваниях (включая ряд локализаций новообразований, не вошедших в основной текст руководства), лекарственных препаратах и диагностических вмешательствах; рефераты кокрановских систематических обзоров по онкологии, планы ведения больных, атлас цветных иллюстраций и ссылки на интернет-ресурсы.

Рак толстой кишки

виртуальная книжная выставка

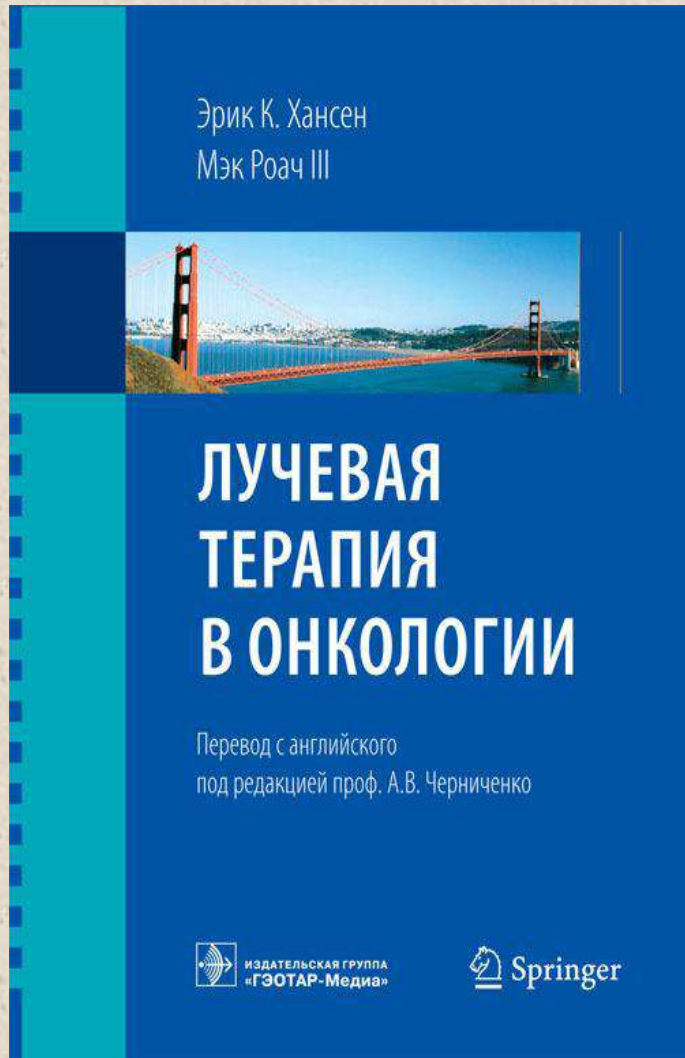


Химиотерапия в онкологии : стандарты медицинской помощи / сост. А. С. Дементьев [и др.]. - Москва : ГЭОТАР-Медиа, 2017. - 800 с.

В данном справочнике собраны все актуальные порядки и стандарты оказания медицинской помощи по профилю «онкология» (химиотерапевтическое лечение). Представлены стандарты по самостоятельной химиотерапии, неоадьювантной и адьювантной химиотерапии, а также по паллиативной и сопутствующей помощи в онкологии. Стандарты сгруппированы по анатомическому принципу, что облегчает поиск нужной информации. В конце книги даны краткий справочник лекарственных средств, указанных в стандартах, и соответствующие коды МКБ-10.

Рак толстой кишки

виртуальная книжная выставка



Хансен Э. К. Лучевая терапия в онкологии : руководство / Эрик К. Хансен, Мэк Роач III. - Москва : ГЭОТАР-Медиа, 2014. – 992 с.

В руководстве на современном уровне изложен материал, необходимый в повседневной практике врача-онколога. В начале каждой главы представлены положения об эпидемиологии, анатомо-морфологических особенностях и классификации злокачественных опухолей, приведены классификация и системы стадирования. Рекомендации по лучевой терапии изложены на основе клинических исследований в области онкорadiологии и включают такие ключевые положения, как показания и противопоказания к лучевой терапии, площадь поля и дозы облучения, основные проекции и необходимость использования дополнительных методов лечения, возможные осложнения лучевой терапии, а также тактика ведения больных до и после лечения.

Рак толстой кишки

виртуальная книжная выставка

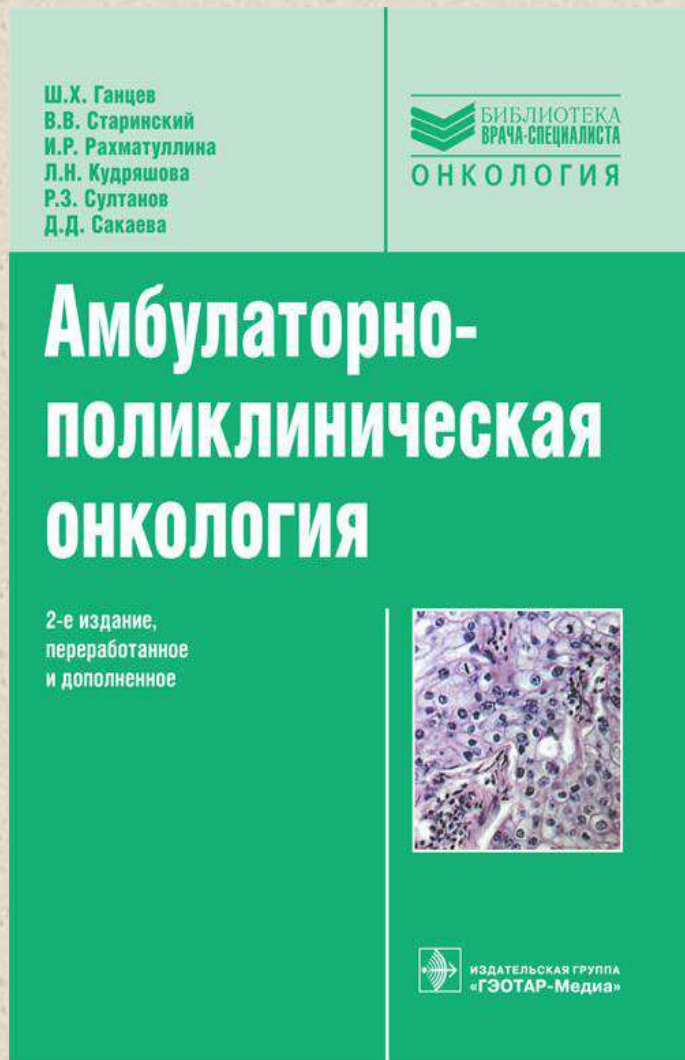


Вельшер Л. З. Клиническая онкология. Избранные лекции : учебное пособие / Л. З. Вельшер, Б. И. Поляков, С. Б. Петерсон. - М. : ГЭОТАР-Медиа, 2014. - 496 с.

Авторы разработали данный курс лекций, исходя из современных концепций преподавания онкологии в высших учебных заведениях. Лекции содержат современные сведения, касающиеся этиологии, патогенеза, классификации, методов обследования и лечения основных онкологических заболеваний.

Рак толстой кишки

виртуальная книжная выставка



Амбулаторно-поликлиническая онкология : руководство / Ш. Х. Ганцев, В. В. Старинский, И. Р. Рахматуллина и др.]. - 2-е изд., перераб. и доп. - М. : ГЭОТАР-Медиа, 2014. - 448 с.

Руководство состоит из двух частей. Часть первая "Общая онкология" содержит сведения об организации онкологической помощи, основные нормативные документы, регламентирующие работу врачей-онкологов. Представлены методы диагностики и лечения злокачественных опухолей в условиях амбулатории и поликлиники. Отражены вопросы реабилитации после химиолучевого лечения, симптоматической и противоболевой терапии больных с генерализованными формами рака, а также вопросы деонтологии в онкологии в условиях амбулаторно-поликлинической сети. Часть вторая "Частная онкология" включает современные данные об основных формах злокачественных новообразований, В каждой главе отражена информация по ранней диагностике, диспансеризации, экспертизе временной и стойкой нетрудоспособности. Освещены вопросы неотложных состояний в онкологии.

Рак толстой кишки

виртуальная книжная выставка

АТЛАС ОНКОЛОГИЧЕСКИХ ОПЕРАЦИЙ

Под редакцией
В.И. Чиссова, А.Х. Трахтенберга, А.И. Пачеса



ИЗДАТЕЛЬСКАЯ ГРУППА
«ГЭОТАР-Медиа»

Атлас онкологических операций / Под ред. В. И. Чиссова, А. Х. Трахтенберга, А. И. Пачеса - Москва : ГЭОТАР-Медиа, 2008. - 632 с. - Текст : электронный // URL : <https://www.rosmedlib.ru/book/ISBN9785970407127.html>

В книге изложены методические и технические аспекты наиболее распространенных в онкологической практике злокачественных опухолей. Авторы включили в него разделы, посвященные оперативным вмешательствам при раке желудка, легкого, молочной железы, шейки и тела матки, пищевода, органов билиопанкреатодуоденальной зоны, опухолях головы и шеи, опорно-двигательного аппарата, мочеполовой системы и печени. В нем представлены также разработанные авторами оригинальные методики оперативных вмешательств, признанные эффективными по непосредственным и отдаленным результатам. Проблема оперативной техники освещена с позиций увеличивающегося научно-технического потенциала.

Контактная информация:

Тел.: (8352) 70-92-42 (доб. 218# ; 219#)

Сайт Республиканской научно-медицинской библиотеки: [http:// giduv.com/lib/](http://giduv.com/lib/)

Сообщество ВКонтакте: <https://vk.com/club62305209>

